



*Groupe
Ouest AGA*

**Statistiques professionnelles
Activités libérales
2018**

Mise en garde :

Les différents éléments contenus dans ce recueil sont communiqués à titre indicatif et il ne saurait être question de les considérer comme des normes professionnelles.

Ces synthèses doivent être utilisées avec précaution et ne peuvent être ni divulguées, ni reproduites sans l'autorisation du Groupe Ouest AGA.

**Cessations
et
cessions de clientèle**

Etude réalisée sur les cessations et cessions de clientèle et patientèle constatées en 2017 et 2018, les moyennes et indices obtenus sont issues de la concaténation des données de ces deux exercices (soit une base de 1373 adhérents toutes professions confondues).

Cessations et cessions de clientèle en 2017 & 2018

Professions étudiées	Nbre total de cessations	Dont nombre de Cessions *	% cessions	Recettes brutes moyennes	Bénéfice Comptable moyen	Valeur de cession moyenne	% recettes brutes	Coefficient / bénéfice comptable	Détail en page :
AGENT D'ASSURANCES	49	38	77,55	262 404	84 431	308 624	117,61	3,66	6
MANDATAIRE EN ASSURANCE	39	-	-	-	-	-	-	-	
AGENT COMMERCIAL	61	8	13,11	106 728	46 109	110 463	103,50	2,40	7
AGENT COMMERCIAL EN IMMOBILIER	21	1	4,76	31 317	7 343	3 000	9,58	0,41	
ANALYSES MEDICALES ET BIOLOGISTES	2	1	50,00	1 664 655	87 209	4 990 000	299,76	57,22	
ANESTHESISTE	10	3	30,00	359 456	186 686	60 786	16,91	0,33	
ARCHITECTE	32	4	12,50	154 345	54 606	61 175	39,64	1,12	8
ARTISTE PEINTRE	6	-	-	-	-	-	-	-	
ARTISTE CREATEUR ARTISTIQUE	3	-	-	-	-	-	-	-	
SCULPTEUR	2	1	50,00	22 160	6 552	1 300	5,87	0,20	
AUTO-ECOLE	29	11	37,93	152 702	19 943	36 618	23,98	1,84	9
AVOCAT	26	4	15,38	119 631	40 866	38 500	32,18	0,94	10
BUREAU D'ETUDES	9	1	11,11	153 544	162 219	40 000	26,05	0,25	
CARDIOLOGUE	8	-	-	-	-	-	-	-	
CHIRURGIEN DENTISTE	72	24	33,33	301 275	115 541	80 548	26,74	0,70	11
ORTHODONTISTE	19	3	15,79	60 782	32 547	30 702	50,51	0,94	
CHIRURGIEN GENERALISTE	8	3	37,50	580 006	305 762	130 384	22,48	0,43	
COMMISSAIRE AUX COMPTES	6	2	33,33	152 710	20 067	131 860	86,35	6,57	
CONSEILS	48	3	6,25	94 901	22 646	18 367	19,35	0,81	

Cessations et cessions de clientèle en 2017 & 2018 – suite (1)

Professions étudiées	Nbre total de cessations	Dont nombre de Cessions *	% cessions	Recettes brutes moyennes	Bénéfice Comptable moyen	Valeur de cession moyenne	% recettes brutes	Coefficient / bénéfice comptable	Détail en page :
CONSEIL EN GESTION	14	4	28,57	87 243	36 849	28 063	32,17	0,76	12
CONSEIL EN COMMUNICATION	2	-	-	-	-	-	-	-	
CONSEIL EN INFORMATIQUE	30	4	13,33	52 476	24 830	16 277	31,02	0,66	
DECORATEUR	4	-	-	-	-	-	-	-	
DERMATOLOGUE	9	1	11,11	79 816	31 441	24 392	30,56	0,78	
DESSINATEUR	3	3	100,00	202 739	24 597	28 267	13,94	1,15	
EXPERT BATIMENT	2	2	100,00	276 042	71 829	7 625	2,76	0,11	
EXPERT COMPTABLE	6	2	33,33	190 388	74 056	166 000	87,19	2,24	
EXPERT MARITIME	3	1	33,33	157 730	7 420	100 000	63,40	13,48	
FORMATEUR INDEPENDANT	20	5	25,00	109 971	40 197	63 530	57,77	1,58	13
FORMATION CONTINUE	7	1	14,29	55 639	17 679	20 000	35,95	1,13	
GEOMETRE EXPERT	2	2	100,00	183 008	37 353	50 780	27,75	1,36	
GRAPHISTE - INFOGRAPHISTE	27	-	-	-	-	-	-	-	
GYNECOLOGUE	13	4	30,77	228 918	112 535	62 760	27,42	0,56	14
HUISSIER	5	3	60,00	561 950	245 567	513 000	91,29	2,09	
INFIRMIER-INFIRMIERE	180	77	42,78	76 507	37 922	18 215	23,81	0,48	15
INFIRMIERE REMPLACANTE	36	1	2,78	90 374	42 338	40 000	44,26	0,94	
INGENIEUR CONSEIL	19	3	15,79	82 362	41 937	25 325	30,75	0,60	
MAGNETISEUR RADIESTHESISTE	5	1	20,00	30 625	14 071	512	1,67	0,04	
MAITRE D'OEUVRE	14	2	14,29	91 660	31 540	26 000	28,37	0,82	
MASSEUR KINESITHERAPEUTE	72	15	20,83	101 192	53 251	16 913	16,71	0,32	16
MEDECIN REMPLACANT	26	-	-	-	-	-	-	-	
MEDECIN GENERALISTE C1	96	12	12,50	163 620	86 975	26 604	16,26	0,31	17

Cessations et cessions de clientèle en 2017 & 2018 – suite (2)

Professions étudiées	Nbre total de cessations	Dont nombre de Cessions *	% cessions	Recettes brutes moyennes	Bénéfice Comptable moyen	Valeur de cession moyenne	% recettes brutes	Coefficient / bénéfice comptable	Détail en page :
MEDECIN GENERALISTE C2	12	-	-	-	-	-	-	-	
ACUPUNCTEUR	3	1	33,33	47 767	9 786	2 500	5,23	0,26	
ANGIOLOGUE	4	-	-	-	-	-	-	-	
GASTRO-ENTEROLOGUE	2	-	-	-	-	-	-	-	
OSTEOPATHE	9	3	33,33	58 233	22 171	17 909	30,75	0,81	
MEDECIN ALLERGOLOGUE	3	1	33,33	220 035	105 150	10 671	4,85	0,10	
MEDECIN HOMEOPATHE	2	-	-	-	-	-	-	-	
DIETETICIEN	5	-	-	-	-	-	-	-	
NOTAIRE	3	-	-	-	-	-	-	-	
OPHTALMOLOGISTE	16	5	31,25	517 003	248 025	207 995	40,23	0,84	18
O.R.L	6	2	33,33	164 224	54 870	45 381	27,63	0,83	
ORTHOPHONISTE	13	1	7,69	25 411	12 393	3 001	11,81	0,24	
ORTHOPTISTE	4	1	25,00	26 317	10 954	6 000	22,80	0,55	
PEDIATRE	3	0	0,00	-	-	-	0,00	0,00	
PEDICURE-PODOLOGUE	30	11	36,67	67 572	28 605	52 405	77,55	1,83	19
PHOTOGRAPHE	5	-	-	-	-	-	-	-	
TRADUCTEUR INTERPRETE	5	-	-	-	-	-	-	-	
PROFESSEUR DE DANSE	3	1	33,33	72 129	20 175	22 862	31,70	1,13	
PROFESSEUR DE SPORT	5	-	-	-	-	-	-	-	
PSYCHIATRE	16	2	12,50	130 812	71 058	157 000	120,02	2,21	
PSYCHOLOGUE	18	2	11,11	25 880	11 823	1 996	7,71	0,17	
PSYCHOTHERAPEUTE	2	-	-	-	-	-	-	-	
PSYCHANALYSTE	3	-	-	-	-	-	-	-	

Cessations et cessions de clientèle en 2017 & 2018 – suite (3)

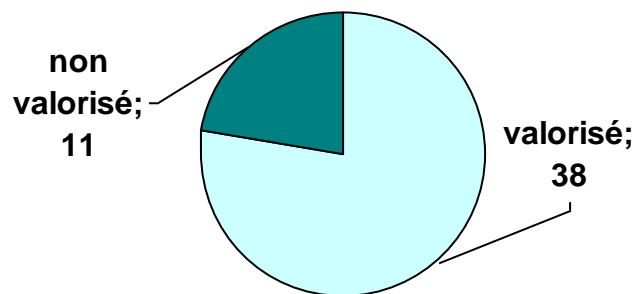
Professions étudiées	Nbre total de cessations	Dont nombre de Cessions *	% cessions	Recettes brutes moyennes	Bénéfice Comptable moyen	Valeur de cession moyenne	% recettes brutes	Coefficient / bénéfice comptable	Détail en page :
RADIOLOGUE	12	1	8,33	5 120 254	3 508 347	237 217	4,63	0,07	
RHUMATOLOGUE	2	2	100,00	220 062	83 995	3 160	1,44	0,04	
SAGE FEMME	27	10	37,04	49 907	25 530	21 861	43,80	0,86	20
STOMATOLOGUE	3	-	-	-	-	-	-	-	
VETERINAIRE	13	4	30,77	783 656	198 033	83 853	10,70	0,42	21
ETIOPATHE	2	-	-	-	-	-	-	-	
KINESIOLOGUE	2	-	-	-	-	-	-	-	

* Cessions = valeur déclarée de valorisation de la clientèle / patientèle lors de la cession.

Cessations et cessions de clientèle en 2018

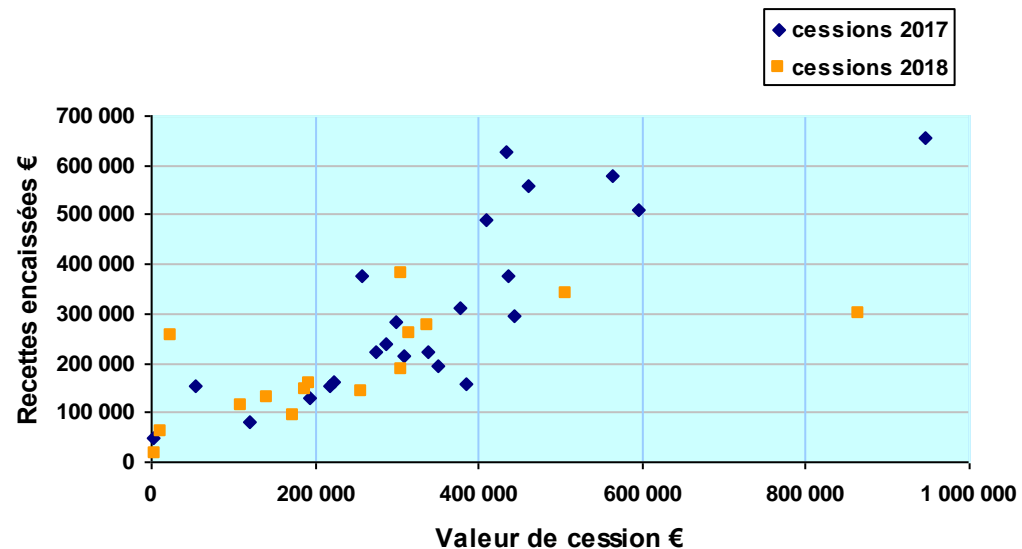
AGENT D'ASSURANCES

➤ Répartition et valeurs moyennes

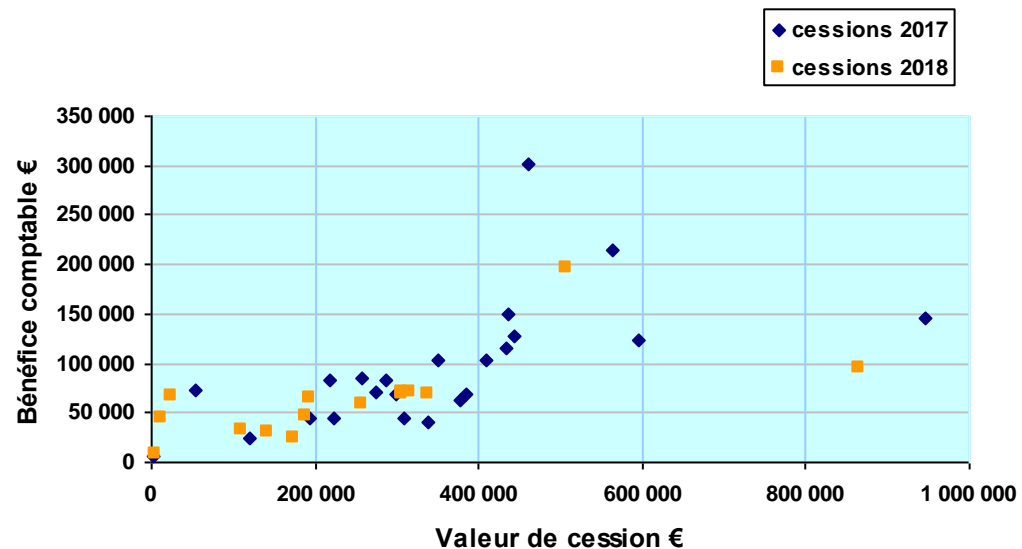


Nombre de cessations	49
Dont nombre de cessions	38
% de valorisation (cessions)	77.55 %
Recettes brutes moyennes	262 404€
Bénéfice comptable moyen	84 431€
Valeur de cession moyenne	308 624€
% des recettes brutes moyennes	117.61 %
Coeff. / bénéfice comptable moyen	3.66

➤ Rapport entre prix de cession et recettes brutes



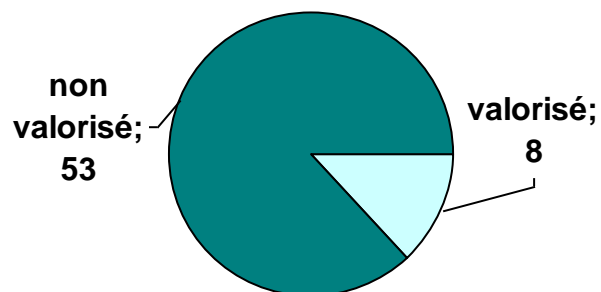
➤ Rapport entre prix de cession et bénéfice comptable



Cessations et cessions de clientèle en 2018

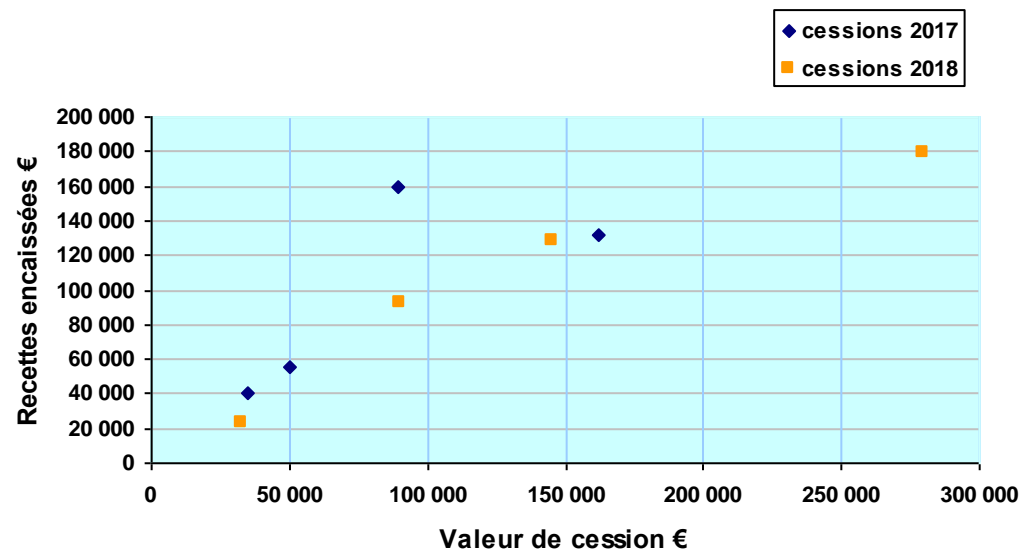
AGENT COMMERCIAL

➤ Répartition et valeurs moyennes

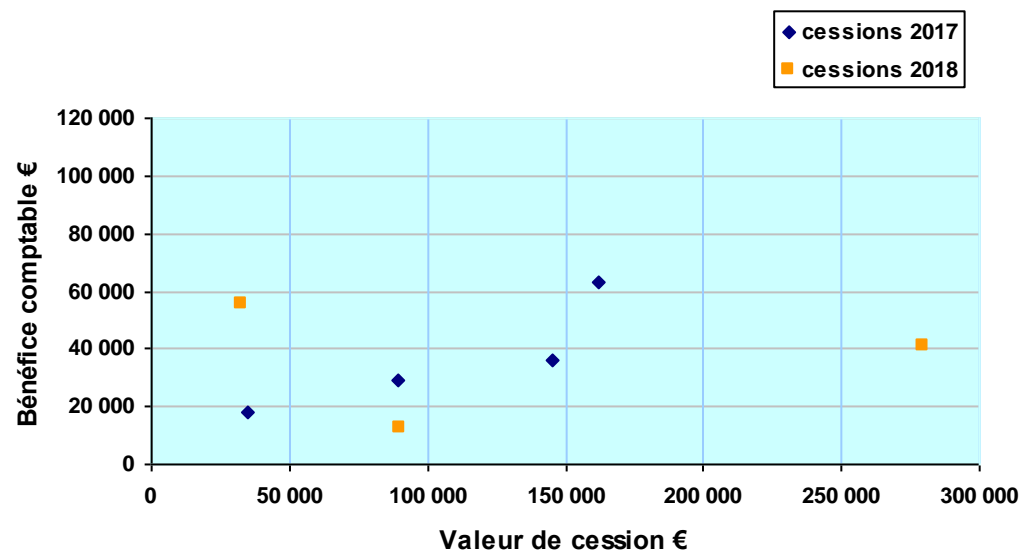


Nombre de cessations	61
Dont nombre de cessions	8
% de valorisation (cessions)	13.11 %
Recettes brutes moyennes	106 728€
Bénéfice comptable moyen	46 109€
Valeur de cession moyenne	110 463€
% des recettes brutes moyennes	103.5 %
Coeff. / bénéfice comptable moyen	2.40

➤ Rapport entre prix de cession et recettes brutes



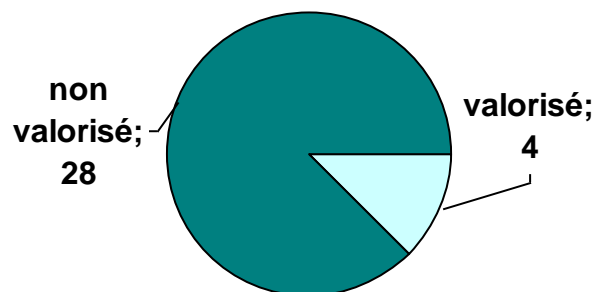
➤ Rapport entre prix de cession et bénéfice comptable



Cessations et cessions de clientèle en 2018

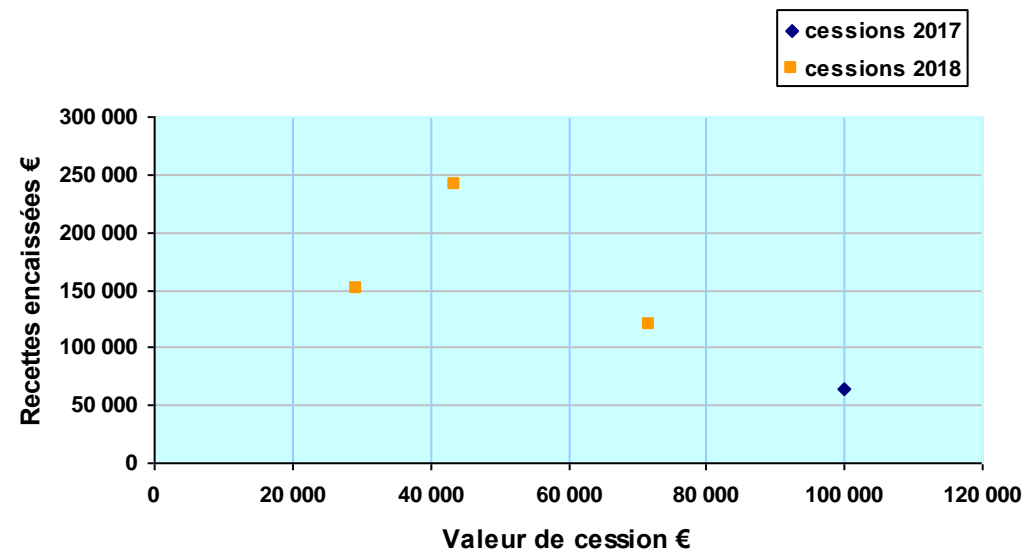
ARCHITECTE

➤ Répartition et valeurs moyennes

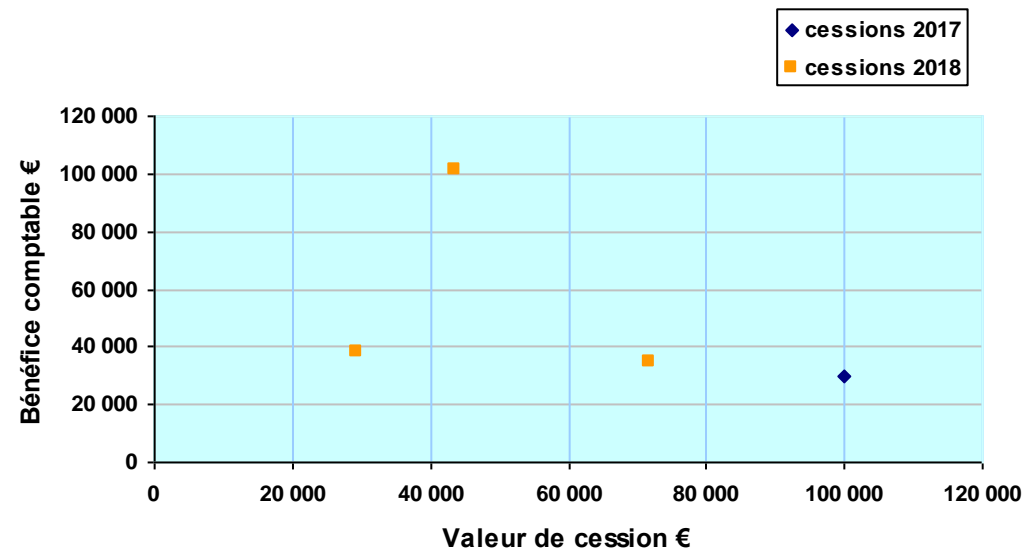


Nombre de cessations	32
Dont nombre de cessions	4
% de valorisation (cessions)	12.5 %
Recettes brutes moyennes	154 345€
Bénéfice comptable moyen	54 606€
Valeur de cession moyenne	61 175€
% des recettes brutes moyennes	39.64 %
Coeff. / bénéfice comptable moyen	1.12

➤ Rapport entre prix de cession et recettes brutes



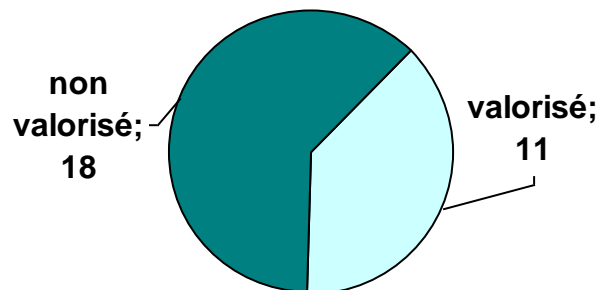
➤ Rapport entre prix de cession et bénéfice comptable



Cessations et cessions de clientèle en 2018

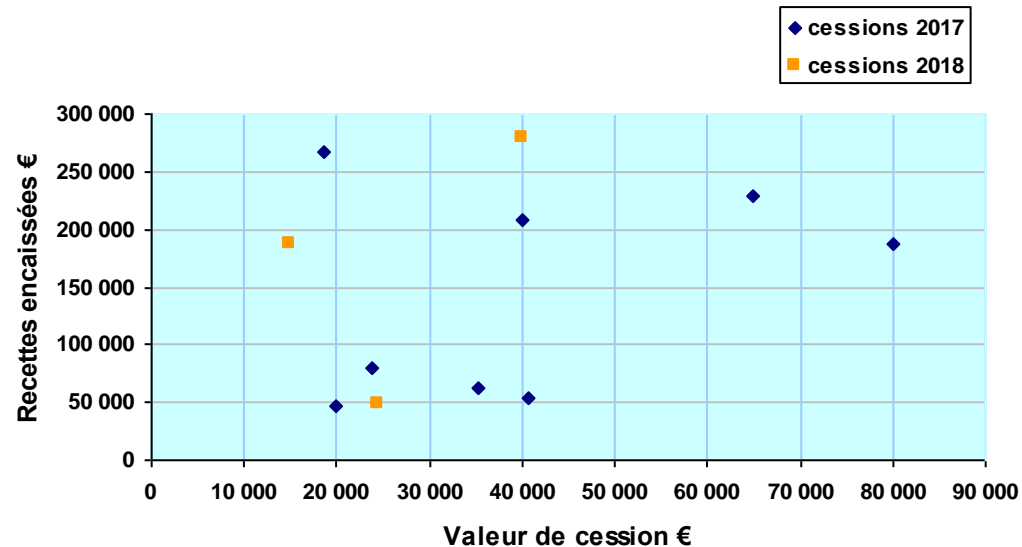
AUTO-ECOLE

➤ Répartition et valeurs moyennes

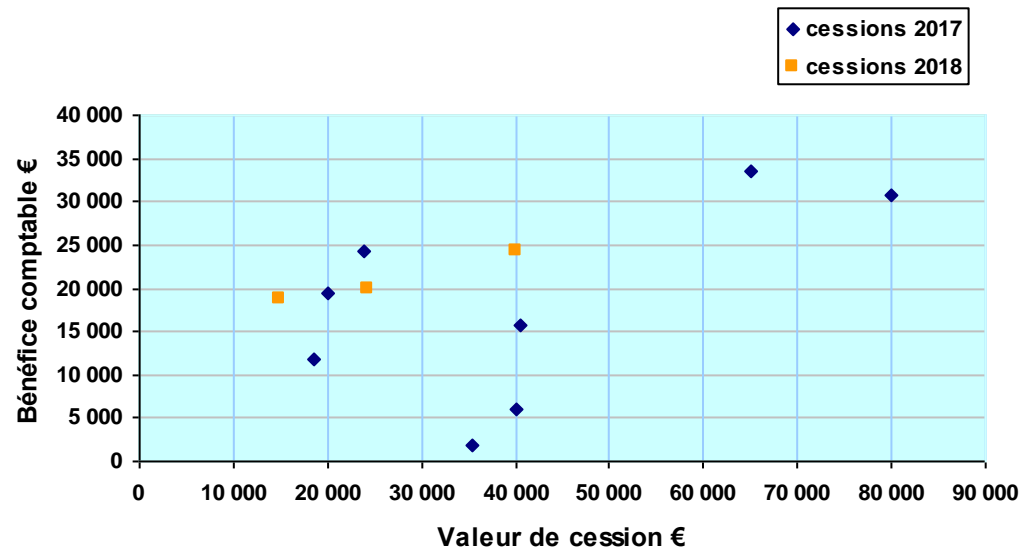


Nombre de cessations	29
Dont nombre de cessions	11
% de valorisation (cessions)	37.93 %
Recettes brutes moyennes	152 702€
Bénéfice comptable moyen	19 943€
Valeur de cession moyenne	36 618€
% des recettes brutes moyennes	23.98 %
Coeff. / bénéfice comptable moyen	1.84

➤ Rapport entre prix de cession et recettes brutes



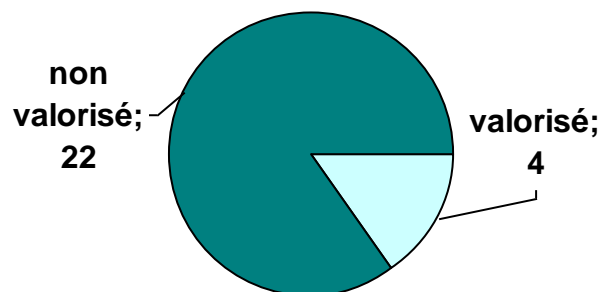
➤ Rapport entre prix de cession et bénéfice comptable



Cessations et cessions de clientèle en 2018

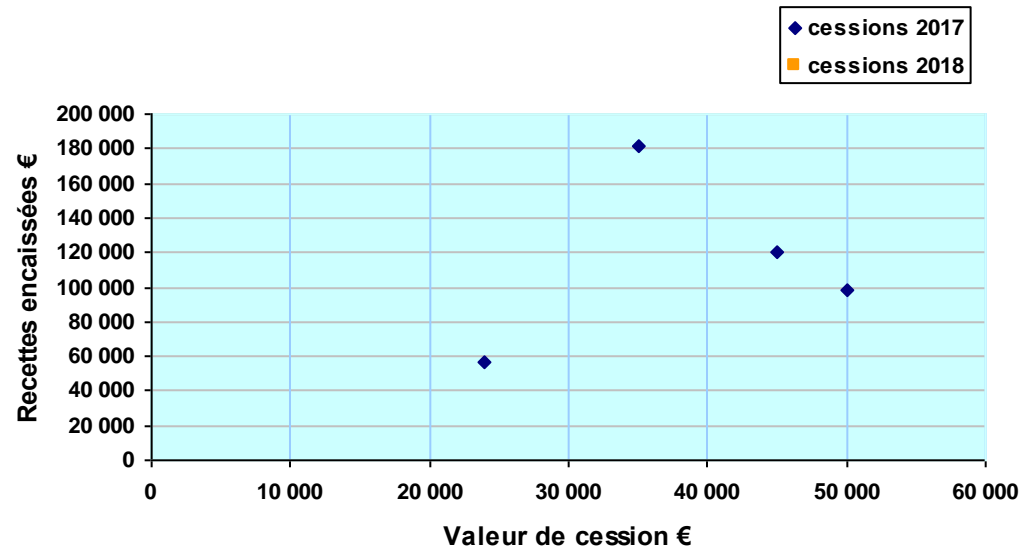
AVOCAT

➤ Répartition et valeurs moyennes

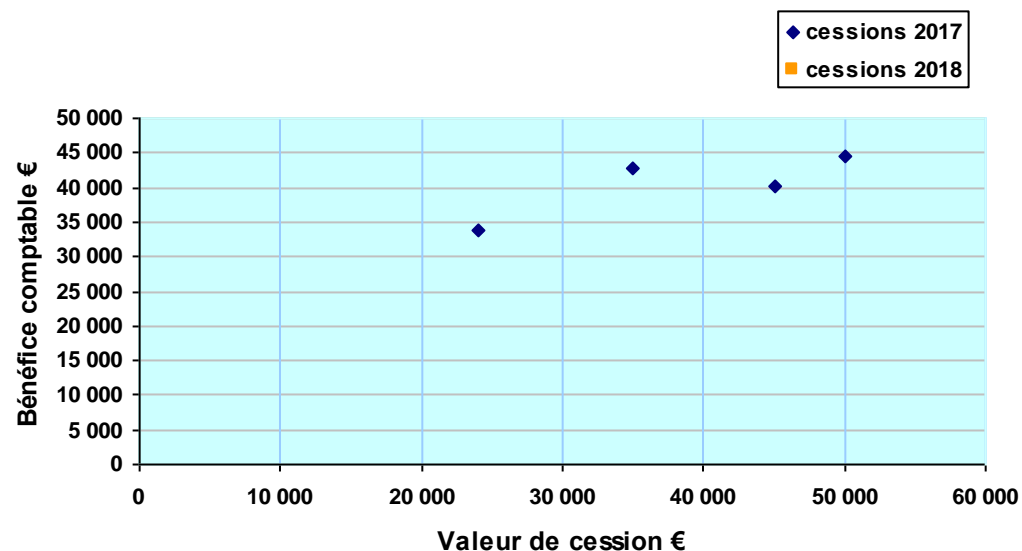


Nombre de cessations	26
Dont nombre de cessions	4
% de valorisation (cessions)	15.38 %
Recettes brutes moyennes	119 631€
Bénéfice comptable moyen	40 866€
Valeur de cession moyenne	38 500€
% des recettes brutes moyennes	32.18 %
Coeff. / bénéfice comptable moyen	0.94

➤ Rapport entre prix de cession et recettes brutes



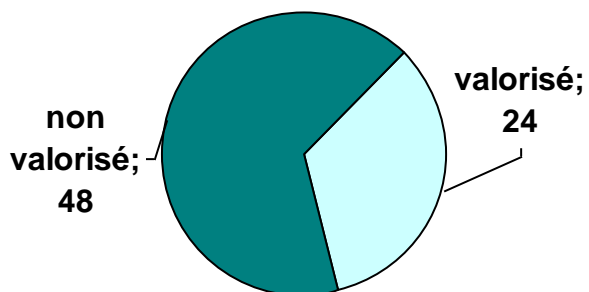
➤ Rapport entre prix de cession et bénéfice comptable



Cessations et cessions de clientèle en 2018

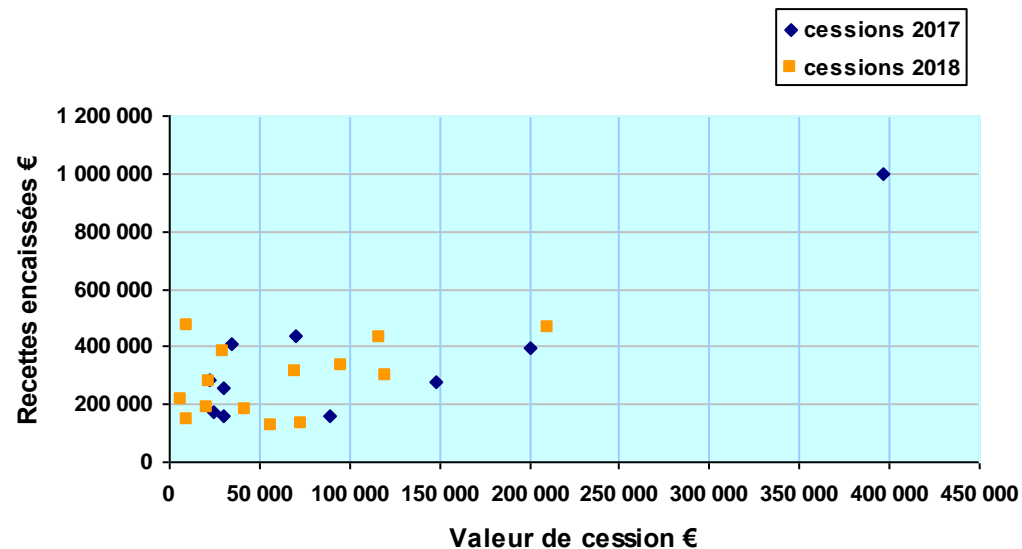
CHIRURGIEN DENTISTE

➤ Répartition et valeurs moyennes

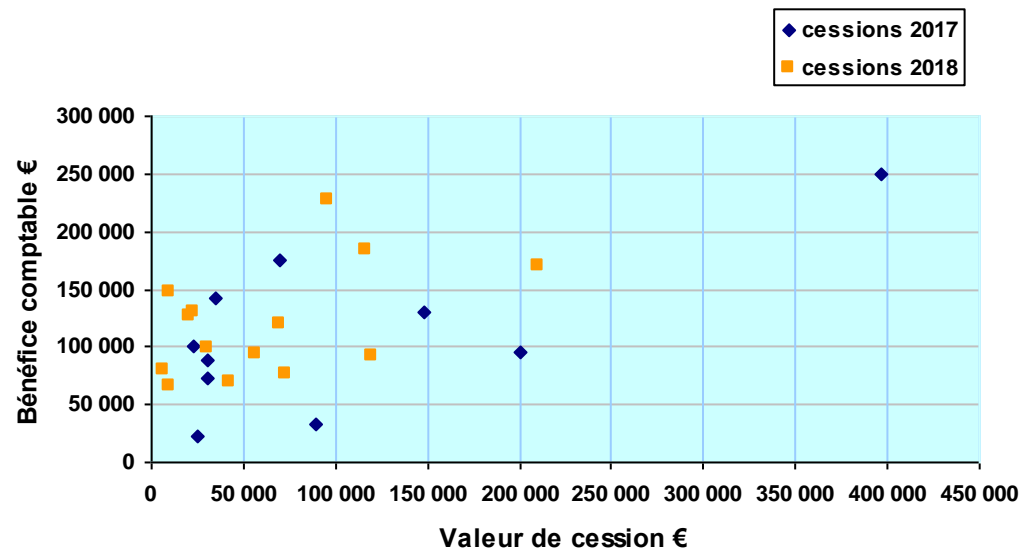


Nombre de cessations	72
Dont nombre de cessions	24
% de valorisation (cessions)	33.33 %
Recettes brutes moyennes	301 275€
Bénéfice comptable moyen	115 541€
Valeur de cession moyenne	80 548€
% des recettes brutes moyennes	26.74 %
Coeff. / bénéfice comptable moyen	0.70

➤ Rapport entre prix de cession et recettes brutes



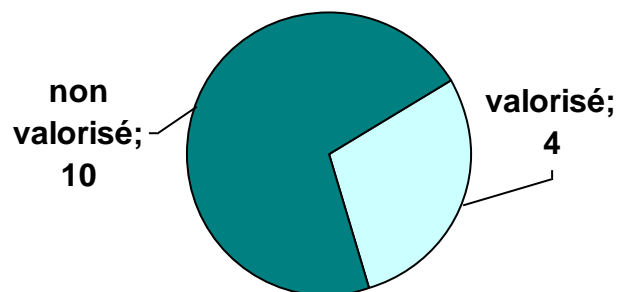
➤ Rapport entre prix de cession et bénéfice comptable



Cessations et cessions de clientèle en 2018

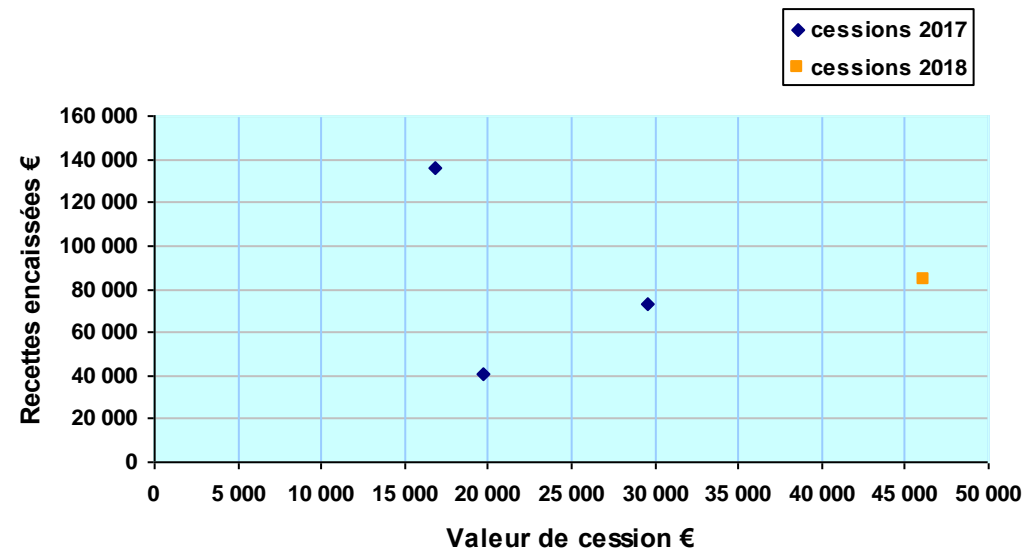
CONSEIL EN GESTION

➤ Répartition et valeurs moyennes

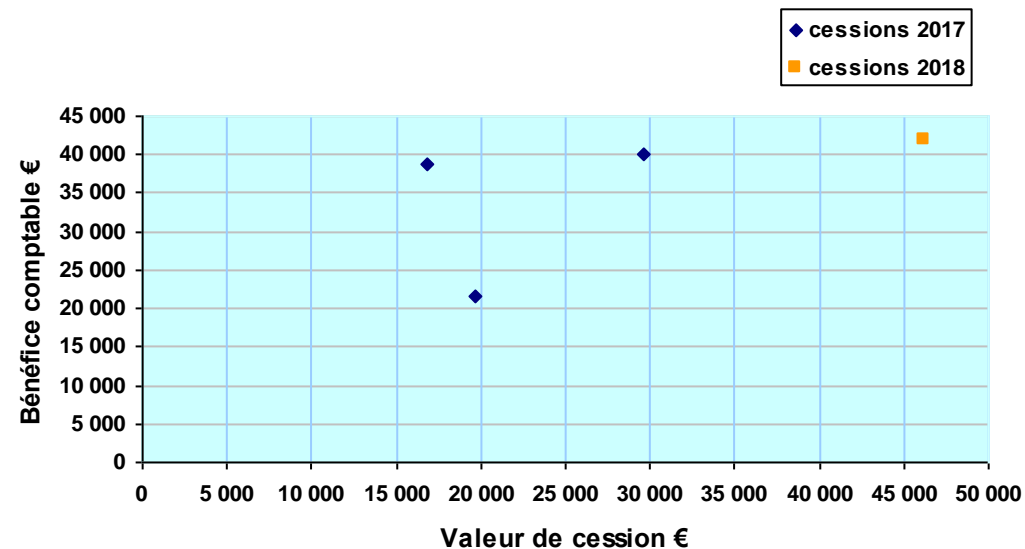


Nombre de cessations	14
Dont nombre de cessions	4
% de valorisation (cessions)	28.57 %
Recettes brutes moyennes	87 243€
Bénéfice comptable moyen	36 849€
Valeur de cession moyenne	28 063€
% des recettes brutes moyennes	32.17 %
Coeff. / bénéfice comptable moyen	0.76

➤ Rapport entre prix de cession et recettes brutes



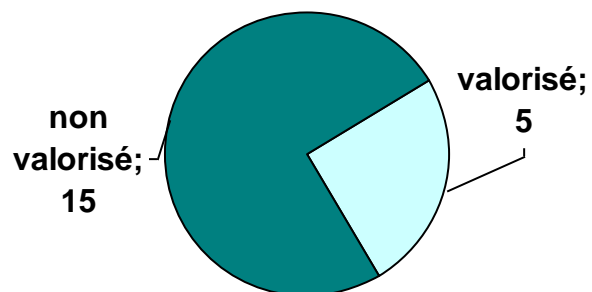
➤ Rapport entre prix de cession et bénéfice comptable



Cessations et cessions de clientèle en 2018

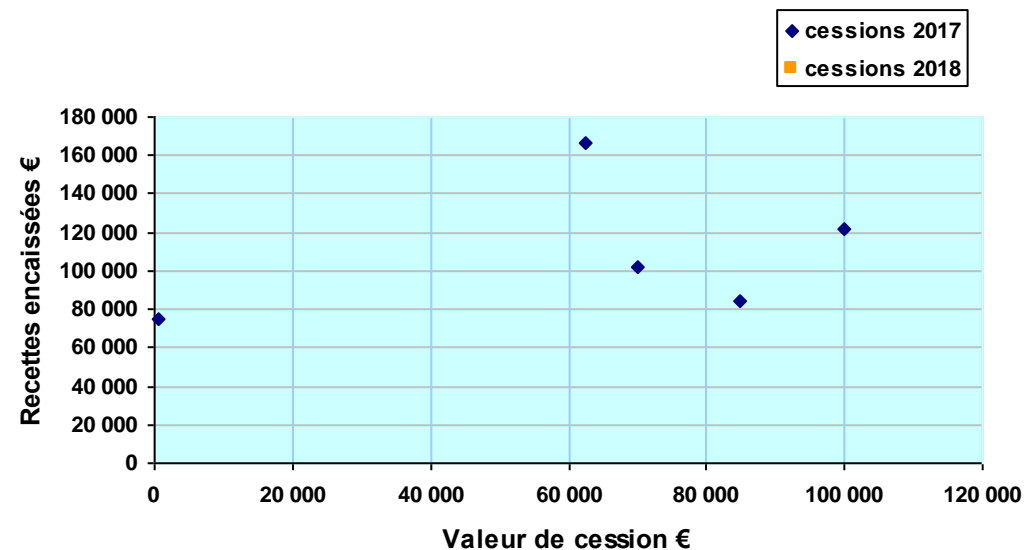
FORMATEUR INDEPENDANT

➤ Répartition et valeurs moyennes

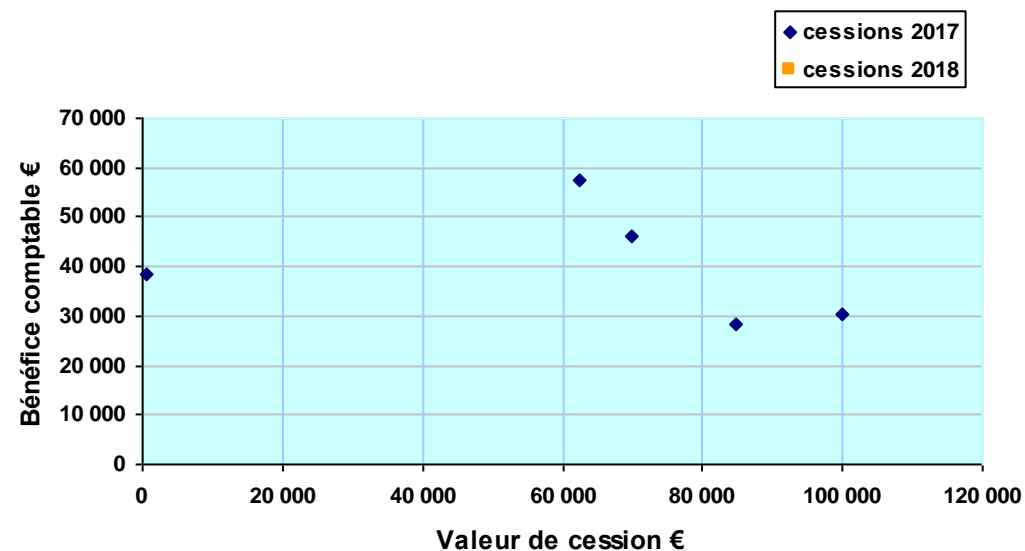


Nombre de cessations	20
Dont nombre de cessions	5
% de valorisation (cessions)	25.0 %
Recettes brutes moyennes	109 971€
Bénéfice comptable moyen	40 197€
Valeur de cession moyenne	63 530€
% des recettes brutes moyennes	57.77 %
Coeff. / bénéfice comptable moyen	1.58

➤ Rapport entre prix de cession et recettes brutes



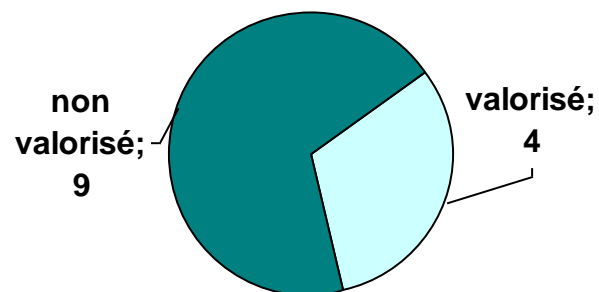
➤ Rapport entre prix de cession et bénéfice comptable



Cessations et cessions de clientèle en 2018

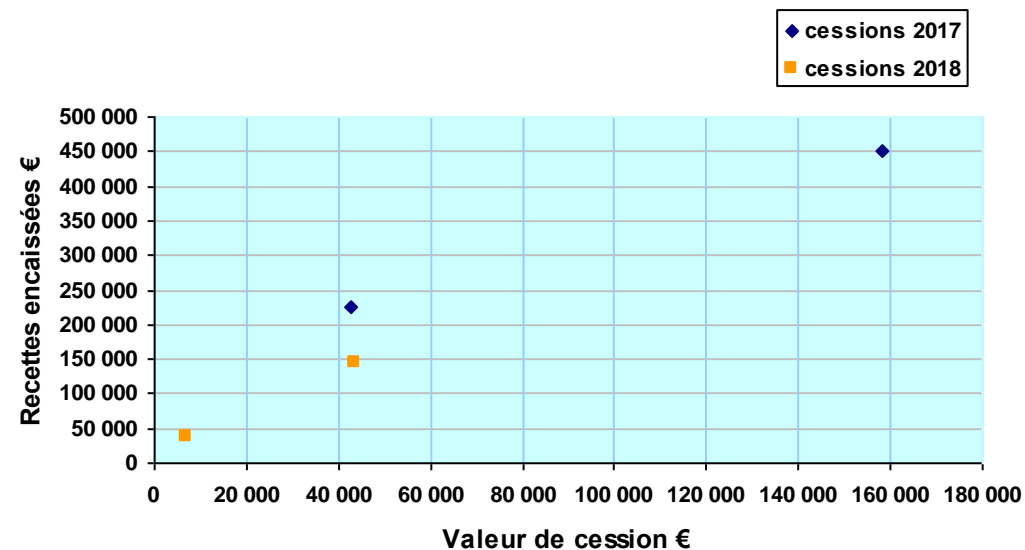
GYNECOLOGUE

➤ Répartition et valeurs moyennes

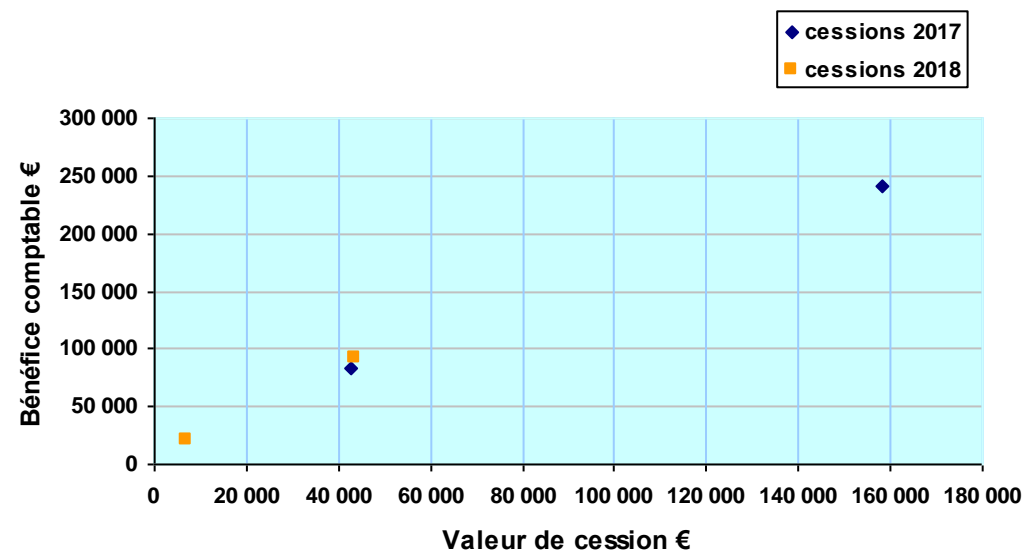


Nombre de cessations	13
Dont nombre de cessions	4
% de valorisation (cessions)	30.77 %
Recettes brutes moyennes	228 918€
Bénéfice comptable moyen	112 535€
Valeur de cession moyenne	62 760€
% des recettes brutes moyennes	27.42 %
Coeff. / bénéfice comptable moyen	0.56

➤ Rapport entre prix de cession et recettes brutes



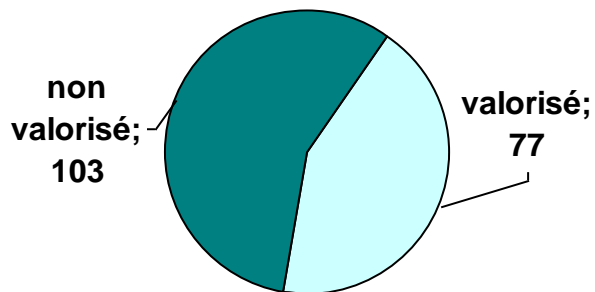
➤ Rapport entre prix de cession et bénéfice comptable



Cessations et cessions de clientèle en 2018

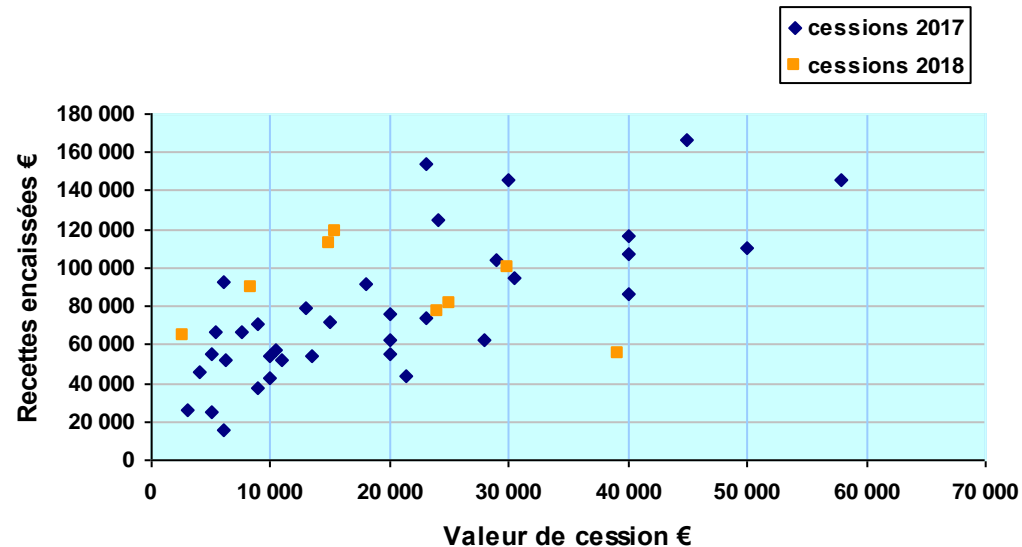
INFIRMIER-INFIRMIERE

➤ Répartition et valeurs moyennes

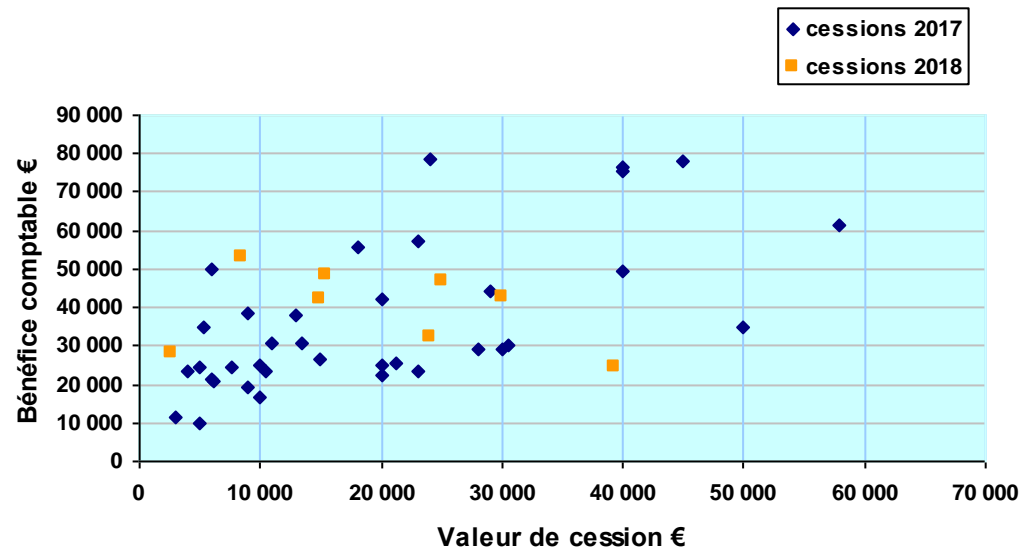


Nombre de cessations	180
Dont nombre de cessions	77
% de valorisation (cessions)	42.78 %
Recettes brutes moyennes	76 507€
Bénéfice comptable moyen	37 922€
Valeur de cession moyenne	18 215€
% des recettes brutes moyennes	23.81 %
Coeff. / bénéfice comptable moyen	0.48

➤ Rapport entre prix de cession et recettes brutes



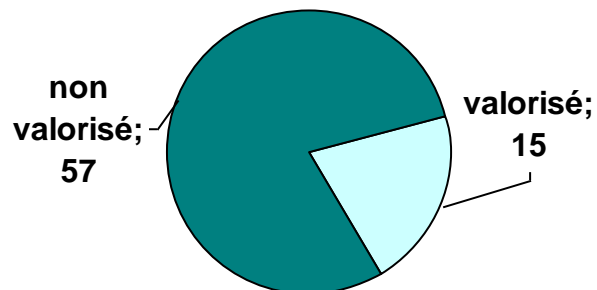
➤ Rapport entre prix de cession et bénéfice comptable



Cessations et cessions de clientèle en 2018

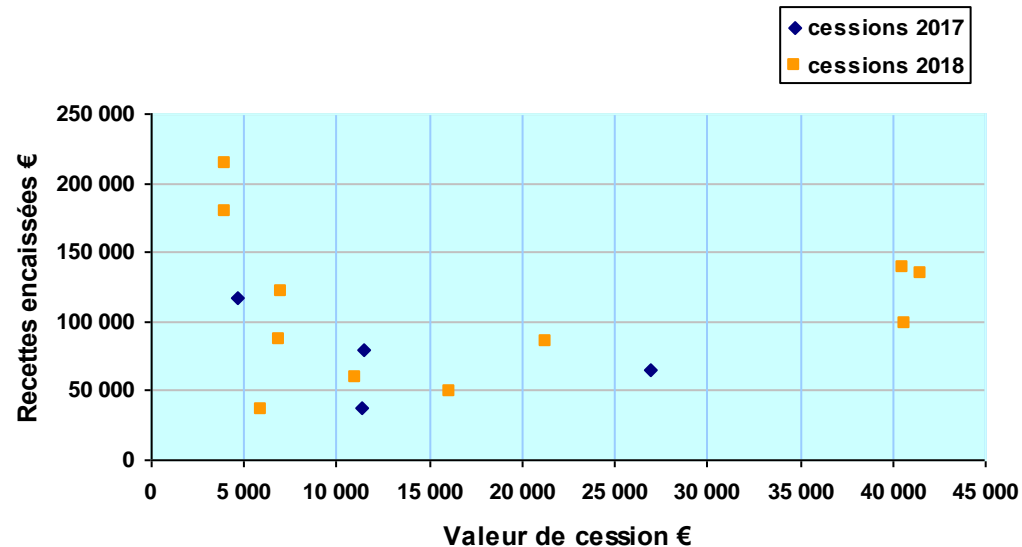
MASSEUR KINESITHERAPEUTE

➤ Répartition et valeurs moyennes

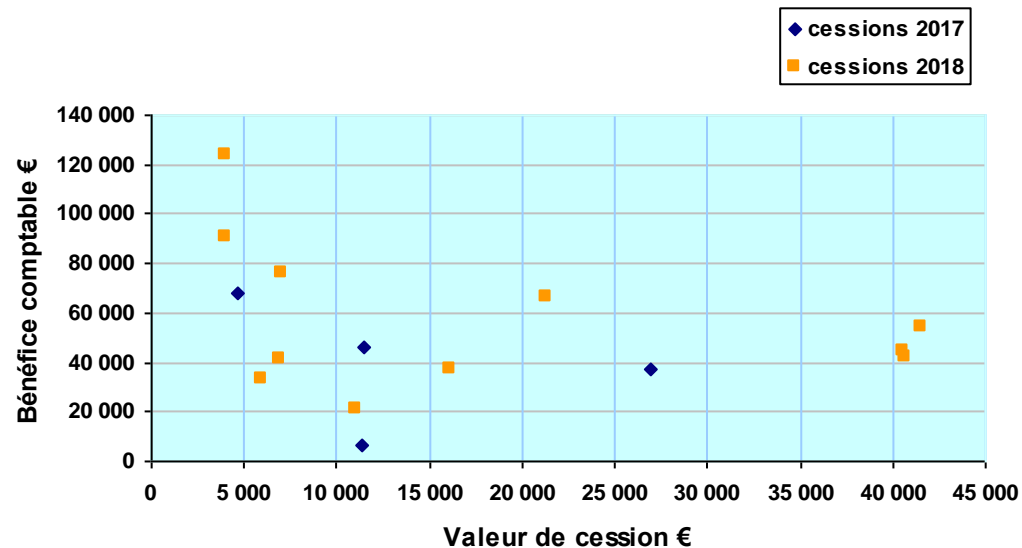


Nombre de cessations	72
Dont nombre de cessions	15
% de valorisation (cessions)	20.83 %
Recettes brutes moyennes	101 192€
Bénéfice comptable moyen	53 251€
Valeur de cession moyenne	16 913€
% des recettes brutes moyennes	16.71 %
Coeff. / bénéfice comptable moyen	0.32

➤ Rapport entre prix de cession et recettes brutes



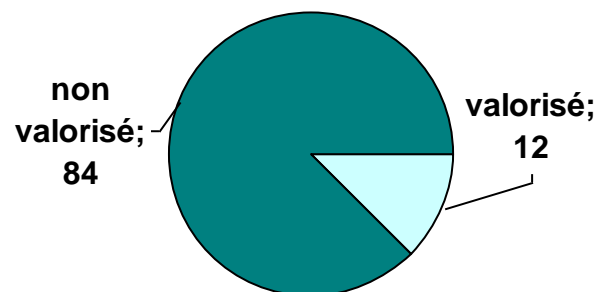
➤ Rapport entre prix de cession et bénéfice comptable



Cessations et cessions de clientèle en 2018

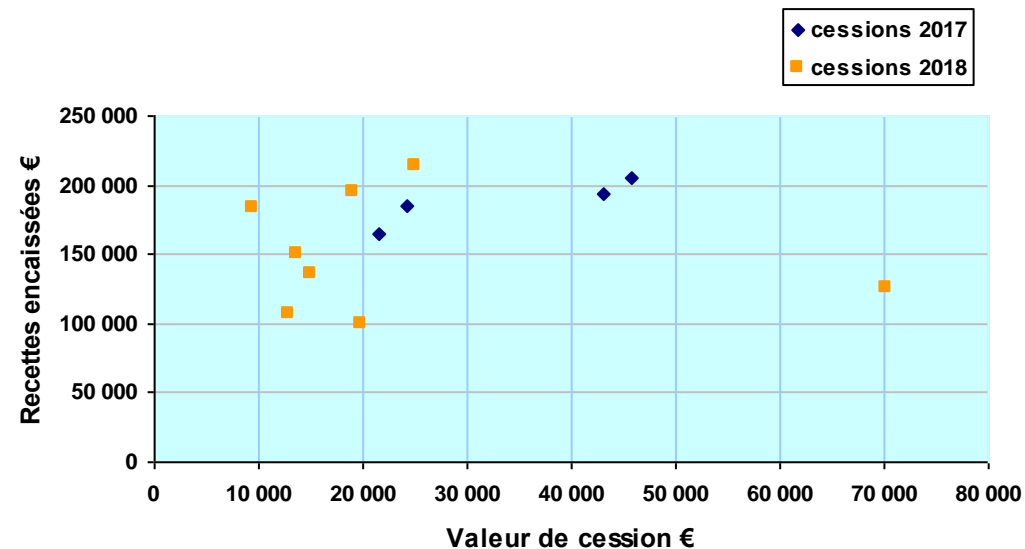
MEDECIN GENERALISTE C1

➤ Répartition et valeurs moyennes

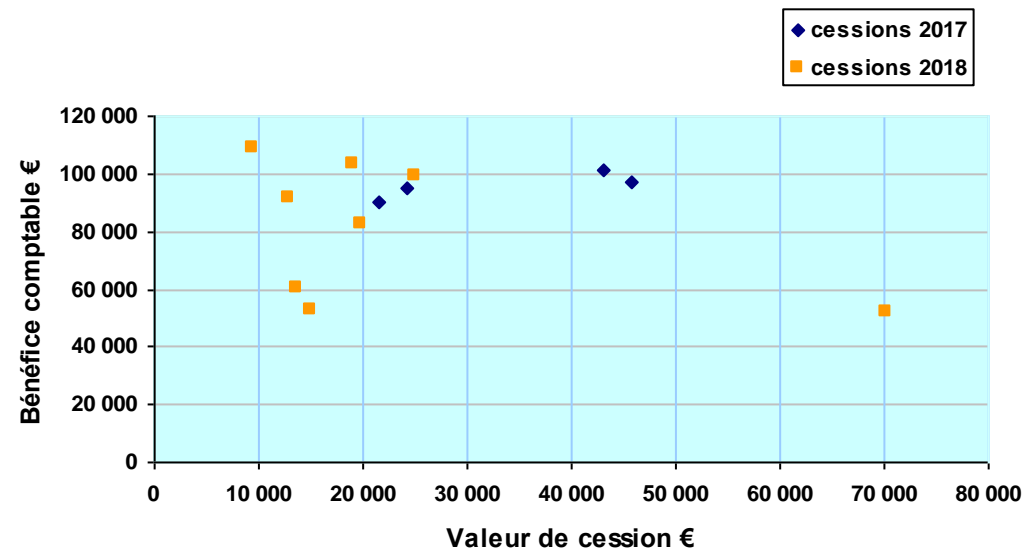


Nombre de cessations	96
Dont nombre de cessions	12
% de valorisation (cessions)	12.5 %
Recettes brutes moyennes	163 620€
Bénéfice comptable moyen	86 975€
Valeur de cession moyenne	26 604€
% des recettes brutes moyennes	16.26 %
Coeff. / bénéfice comptable moyen	0.31

➤ Rapport entre prix de cession et recettes brutes



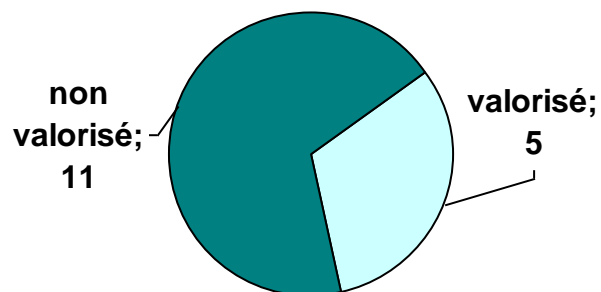
➤ Rapport entre prix de cession et bénéfice comptable



Cessations et cessions de clientèle en 2018

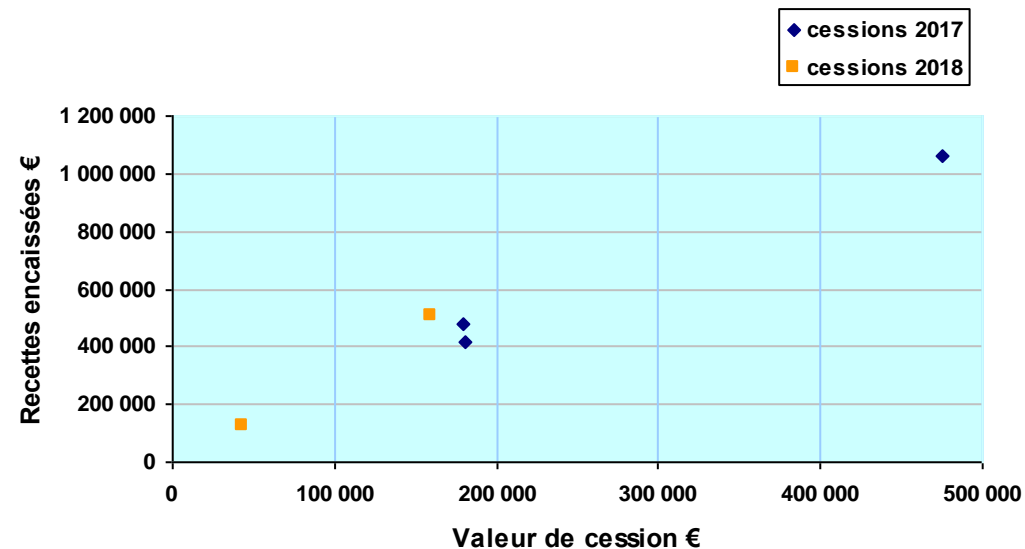
OPHTALMOLOGISTE

➤ Répartition et valeurs moyennes

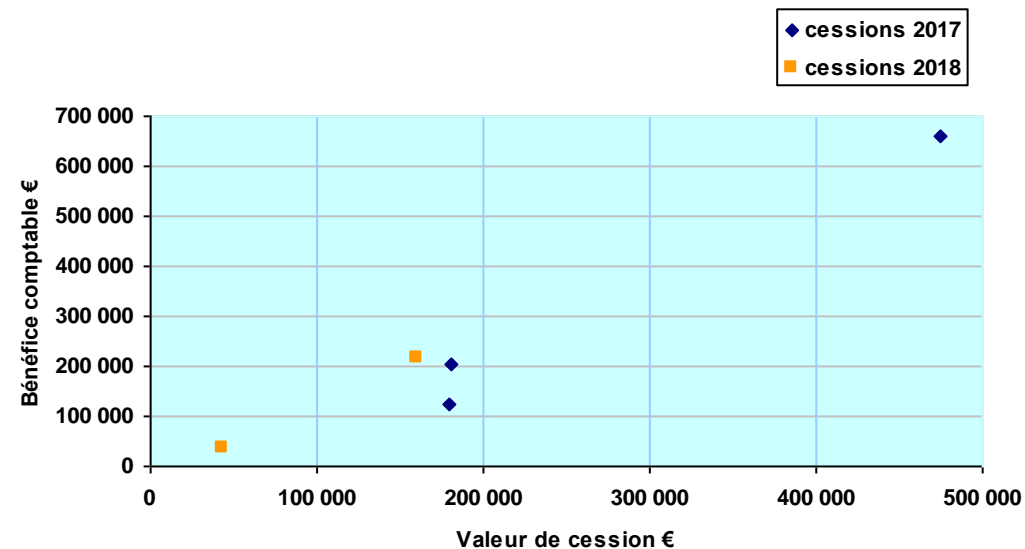


Nombre de cessations	16
Dont nombre de cessions	5
% de valorisation (cessions)	31.25 %
Recettes brutes moyennes	517 003€
Bénéfice comptable moyen	248 025€
Valeur de cession moyenne	207 995€
% des recettes brutes moyennes	40.23 %
Coeff. / bénéfice comptable moyen	0.84

➤ Rapport entre prix de cession et recettes brutes



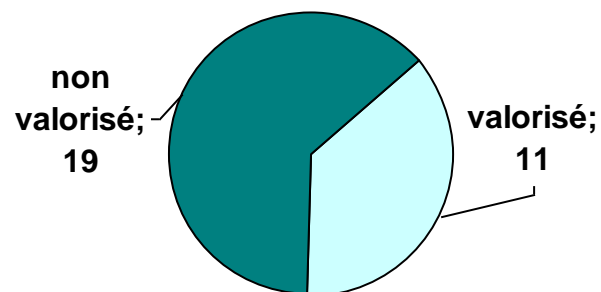
➤ Rapport entre prix de cession et bénéfice comptable



Cessations et cessions de clientèle en 2018

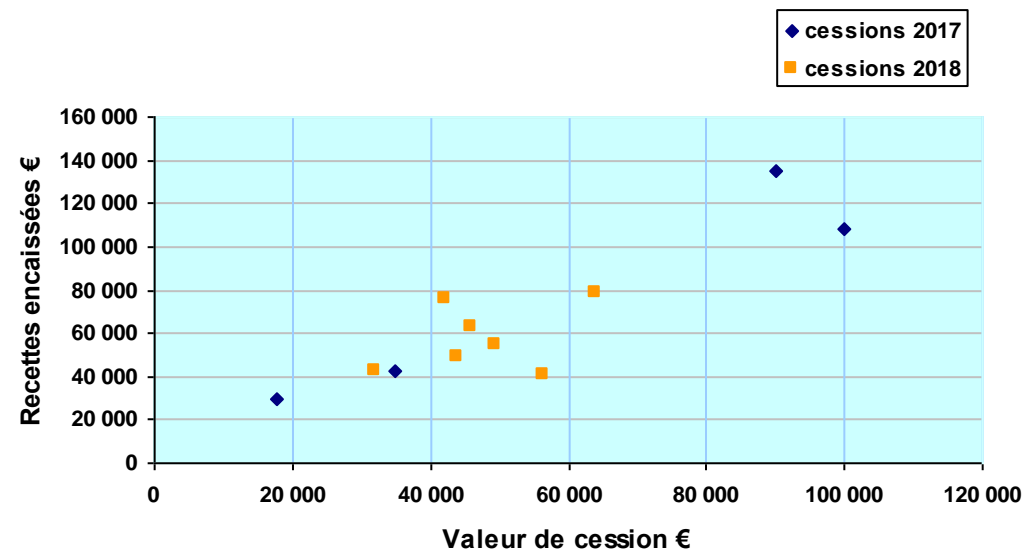
PEDICURE-PODOLOGUE

➤ Répartition et valeurs moyennes

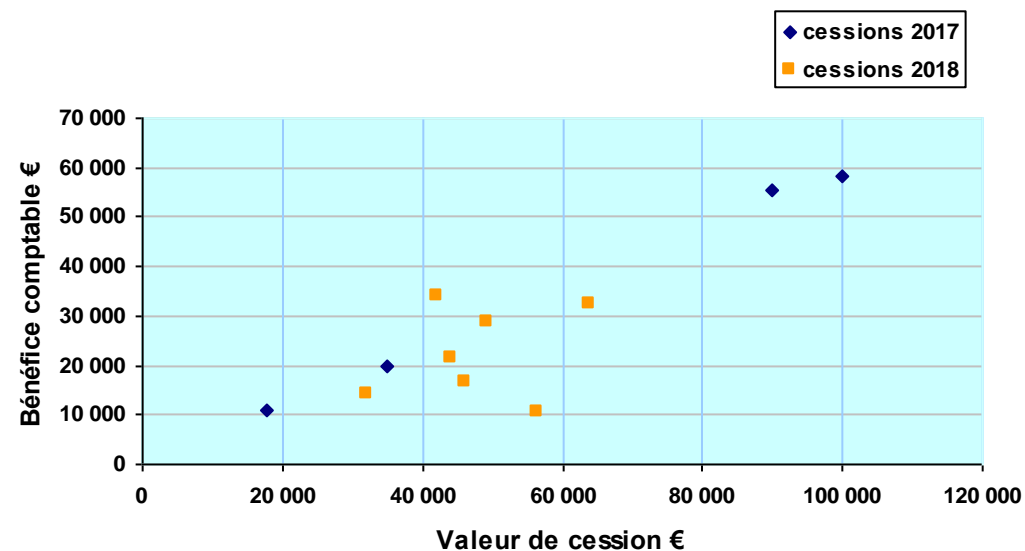


Nombre de cessations	30
Dont nombre de cessions	11
% de valorisation (cessions)	36.67 %
Recettes brutes moyennes	67 572€
Bénéfice comptable moyen	28 605€
Valeur de cession moyenne	52 405€
% des recettes brutes moyennes	77.55 %
Coeff. / bénéfice comptable moyen	1.83

➤ Rapport entre prix de cession et recettes brutes



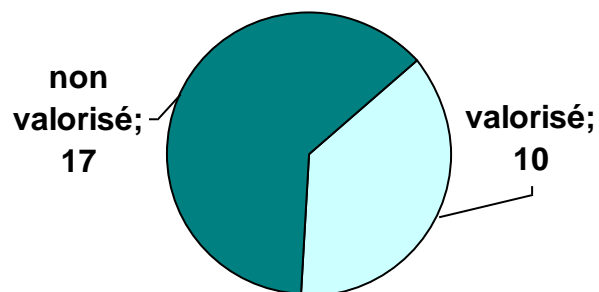
➤ Rapport entre prix de cession et bénéfice comptable



Cessations et cessions de clientèle en 2018

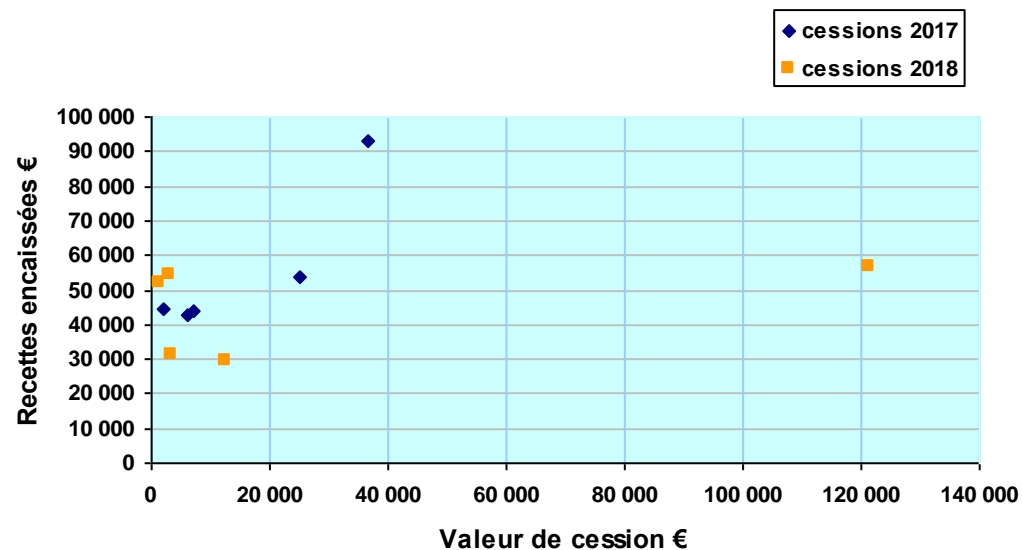
SAGE FEMME

➤ Répartition et valeurs moyennes

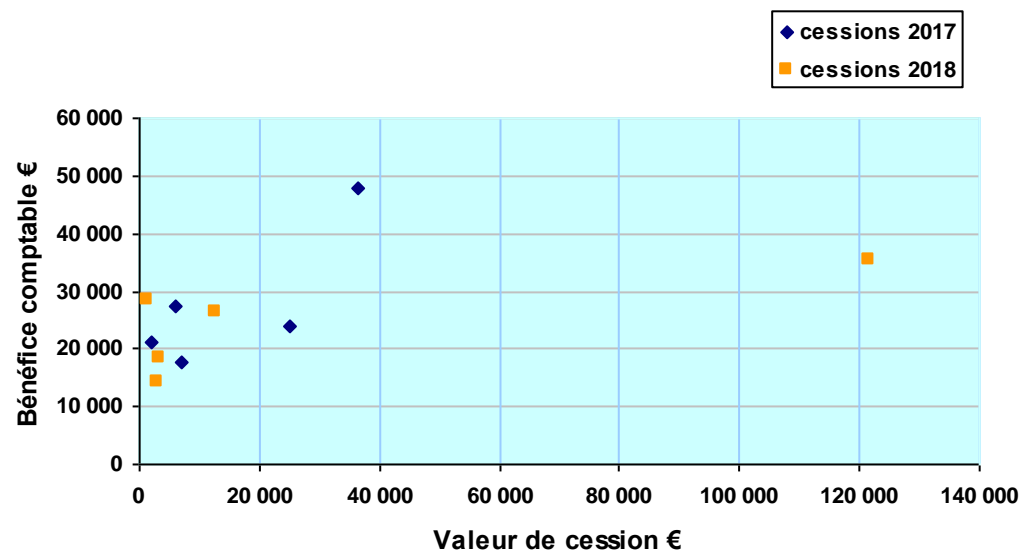


Nombre de cessations	27
Dont nombre de cessions	10
% de valorisation (cessions)	37.04 %
Recettes brutes moyennes	49 907€
Bénéfice comptable moyen	25 530€
Valeur de cession moyenne	21 861€
% des recettes brutes moyennes	43.8 %
Coeff. / bénéfice comptable moyen	0.86

➤ Rapport entre prix de cession et recettes brutes



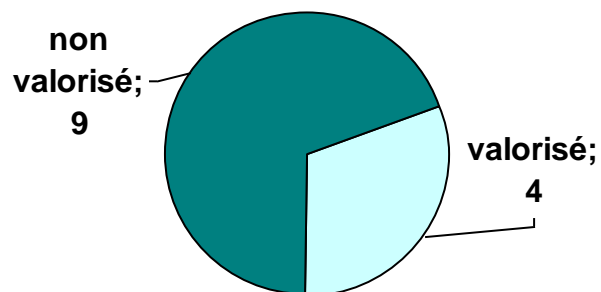
➤ Rapport entre prix de cession et bénéfice comptable



Cessations et cessions de clientèle en 2018

VÉTÉRINAIRE

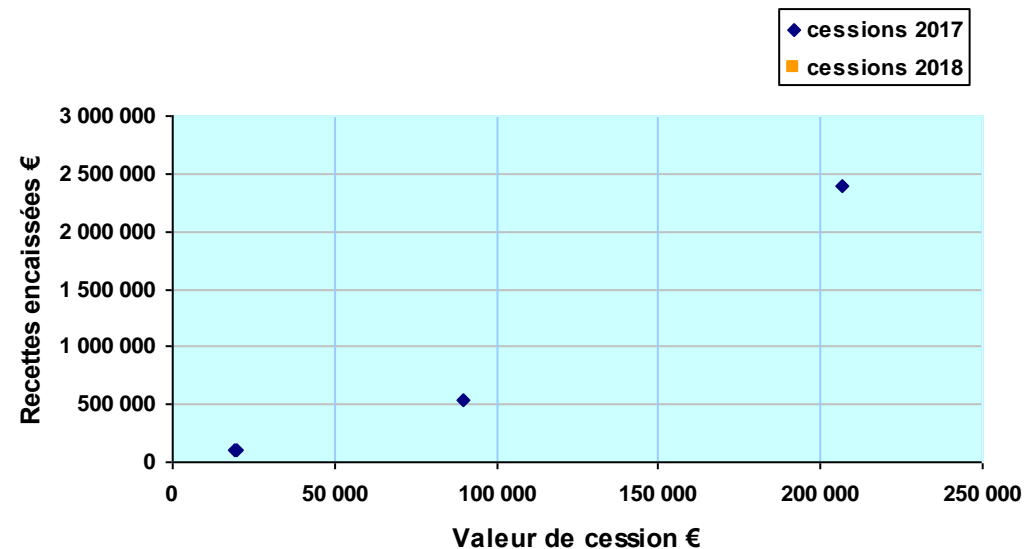
➤ Répartition et valeurs moyennes



Nombre de cessations	13
Dont nombre de cessions	4
% de valorisation (cessions)	30.77 %
Recettes brutes moyennes	783 656€
Bénéfice comptable moyen	198 033€
Valeur de cession moyenne	83 853€
% des recettes brutes moyennes	10.7 %
Coeff. / bénéfice comptable moyen	0.42

[Retour au haut du document](#)

➤ Rapport entre prix de cession et recettes brutes



➤ Rapport entre prix de cession et bénéfice comptable

